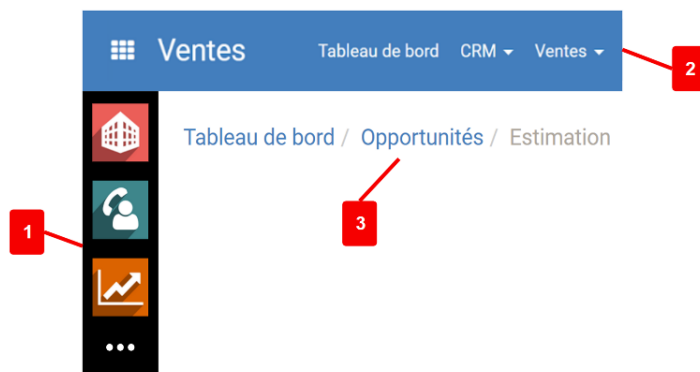


## La Navigation

### Sommaire

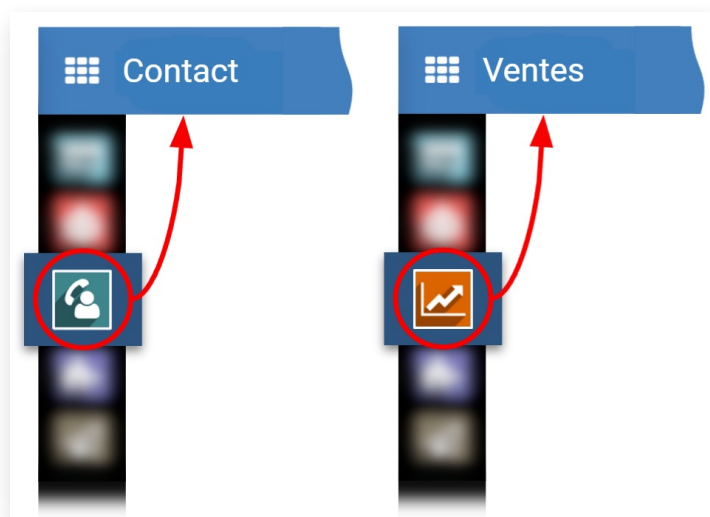
Voici les bases essentielles à la compréhension globale du fonctionnement OpenFire. Ceci vous permet de savoir à chaque instant où **vous êtes** et **comment trouver** les informations qui vous intéressent. Utiliser la hiérarchie est le moyen le plus facile de vous repérer. Elle fonctionne ainsi :



1. Barre d'applications
2. Menu et sous-menus
3. Fil d'Ariane

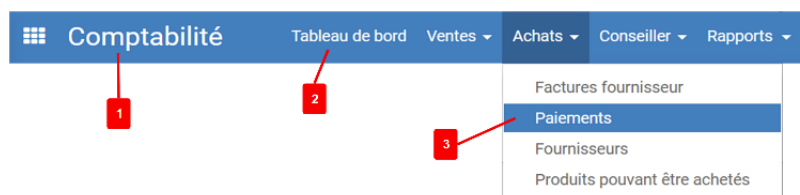
## Applications

Les applications sont les principales portes d'entrées du logiciel, elles regroupent les **grandes fonctionnalités** que vous pouvez utiliser. Elles sont représentées par des **icônes** et leur nom figure dans le bandeau bleu en haut à gauche.



## Menu et sous-menus

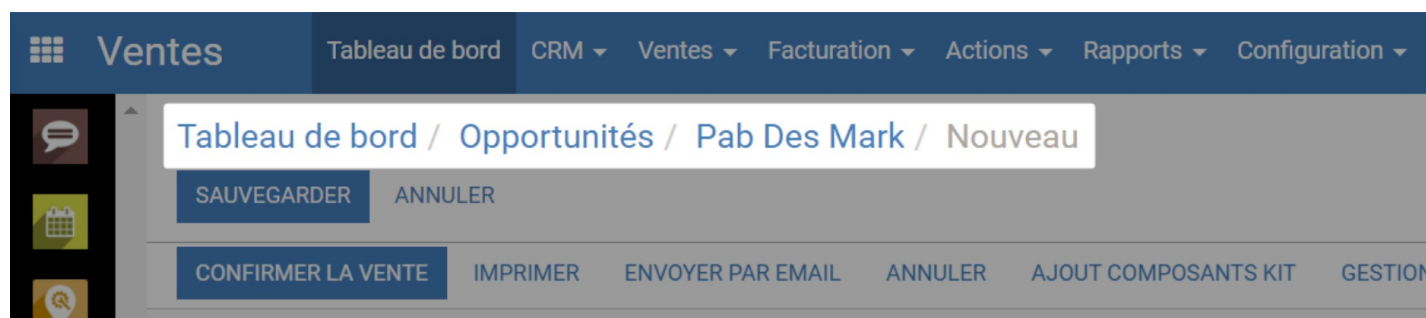
Les sous-menus permettent d'aller dans toutes les sections d'une application. Ils affichent le contenu disponible dans une application.



1. Nom de l'application
2. Menus
3. Sous-menus

## Fil d'Ariane

Le fil d'Ariane permet à chaque instant de savoir **d'où vous venez et où vous êtes**. Il permet de suivre la chronologie de votre progression dans le logiciel et de revenir au niveau que vous souhaitez atteindre.



 Le fil d'Ariane sert de repère mais aussi de **raccourcis**. Si vous souhaitez revenir à une section plus haut, cliquez **directement** sur celle-ci pour y accéder